



Caru Gwenyn
Bee Friendly

PLANNU AR GYFER PRYFED PEILLIO

Croesawch bryfed peillio i'ch gardd

Mae nifer ein pryfed peillio gwyllt yn gostwng ond y newyddion da yw y gallwch chi helpu!

PLANTING FOR POLLINATORS

Welcome pollinators to your garden

Many of our wild pollinators are in decline but the good news is you can help!




Llywodraeth Cymru
Welsh Government

Gall planhigion pryfed peillio dyfu mewn craciau yn y palmant, e.e. teim ymgridiol. Pollinator plants can be grown in paving cracks e.g. creeping thyme.



Gall bylbiau'r gwanwyn, fel eirlysiau a saffrwm, dyfu'r naill flwyddyn ar ôl y llall ac ymledu'n naturiol.

Spring bulbs such as snowdrops and crocus can come back year after year and spread naturally.



Byddwch yn llai twt. Mae pryfed peillio angen lloches i oroesi. Mae gwrychoedd, bylchau mewn waliau, pentyrrau o gerrig, boncyffion, cloddiau pridd a phridd noeth hefyd yn cynnig safleoedd nythu a gaeafu. Yn ystod y gaeaf, mae coesynnau a phennau hadau marw yn cynnig lloches i bryfed.

Be less neat. To survive, pollinators need shelter. Hedges, gaps in walls, tall grass, stone piles, logs, earth banks and bare soil provide nesting and overwintering sites. During winter, dead seed heads and stems also provide homes for insects.



Gallwch greu gwrych cyfeillgar i bryfed peillio trwy ddefnyddio planhigion mahonia. Mahonia makes a pollinator-friendly hedge.


Trwy osod cafnau y naill ar ben y llall, byddwch yn gwneud yn fawr o'r lle sydd ar gael.

Tiering planters on top of each other optimises growing space.




Gallwch blannu saffrwm, eirlysiau a blodau'r gwynt sy'n blodeuo'n gynnar dan lwyni a choed collddail.


Early flowering wood anemone, crocus and snowdrops can be planted under deciduous trees and shrubs.



Peidiwch â defnyddio cemegau niweidiol. Avoid using harmful chemicals.



Plannwch flodau sy'n gyfeillgar i bryfed peillio ar hyd borderi, mewn gwelyau ac mewn potiau, mewn llecynnau heulog, er mwyn cynnig bwyd o ddechrau'r gwanwyn tan y gaeaf. Plant pollinator-friendly flower beds, borders and pots in sheltered sunny spots to provide food from early spring to winter.




Byddwch yn wyllt – gadwch i natur hawlio rhai ardaloedd.

Be wild – allow nature to reclaim some areas.



Bydd powlen fas ag ynddi ychydig o ddw'r yn cynnig diod i bryfed peillio.


Water in a shallow dish with stones will give a pollinators a drink.



Gellir defnyddio compost o'ch gardd ar gyfer eich blodau a'ch cnydau. Homemade garden compost can be used for your flowers and crops.

Peidiwch â thorri'r glaswellt mor aml. Amrywiwch y ffordd y byddwch yn torri ac yn casglu'r toriadau.

Cut your grass less often. Vary how you mow and collect your cuttings.



Gadwch i rai llysiâu a gwrteithiau gwyrdd flodeuo.

Leave some vegetables and green manures to flower.

